



SafeStore Auto Maxi

Automatisierte Mietfachanlage für große Selbstbedienungsbereiche über mehrere Etagen, einschließlich Untergeschoss und Keller

Automatisierte Technologie für einen Zugriff rund um die Uhr



Reduzierte Servicezeit für die Mitarbeiter, da die automatisierte Technologie der nächsten Generation das Schließfach zu jeder Zeit an jedem Tag in der Woche ohne Unterstützung

durch Mitarbeiter abrufen. Profitieren Sie von höheren Nutzungsraten und einer breiteren Kundenbasis sowie von der Möglichkeit, die Gebühren für Mietfächer zu erhöhen – dank der 24/7 Verfügbarkeit. Bieten Sie Ihren Kunden und Mitarbeitern benutzerfreundliche Funktionen wie die interaktive Benutzeroberfläche und den Kartenleser, die beide so einfach zu benutzen sind wie ein Geldautomat (ATM). Ermöglichen Sie Menschen mit Behinderung eine leichtere Bedienung dank des neuen ergonomischen Touchscreens.

Flexible Ausführung



Entdecken Sie die kundenspezifische Ausführung, die für den Einsatz bei hoher Beanspruchung an eine Vielzahl großer Standorte angepasst werden kann: Der

gesicherte Transaktionsraum, in dem Kunden ihr Eigentum verwahren und entnehmen können, kann auf derselben Etage wie der Tresorraum, in der darüber-liegenden Etage oder auf beiden Etagen kombiniert werden – je nach Ihren Nutzungs- und Sicherheitsanforderungen sowie den zur Verfügung stehenden Räumlichkeiten. Installieren Sie den Tresorraum im Untergeschoss oder im Keller. Wählen Sie Ihre bevorzugte Abgabestelle aus, die Ihren Kunden und Mitarbeitern von einer Lobby auf derselben und/oder oberen Etage den Zugang zu en Selbstbedienungsterminals bietet.

Anpassung an Ihre Wünsche

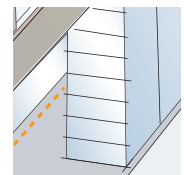

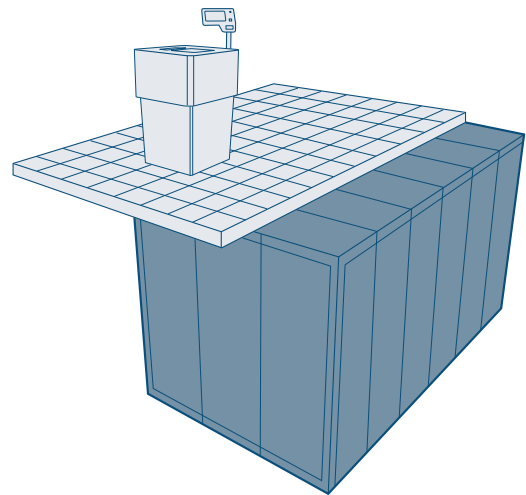


Wählen Sie aus acht verschiedenen Schließfachhöhen, bis zu vier Selbstbedienungsterminals und 250 bis 5.000 Schließfächern aus. Die Einheit verfügt über

eine hohe Zertifizierung. Passen Sie die Farben und Materialien des Terminals nach Ihren Wünschen an, um sie optimal in Ihren Selbstbedienungs-bereich integrieren zu können. Mit der eingebauten Wiegefunktion vermeiden Sie eine Überladung des Schließfachs und verhindern technische Probleme. Für kleinere Räumlichkeiten sind auch die Optionen SafeStore Auto Mini und SafeStore Auto Midi von Gunnebo erhältlich.

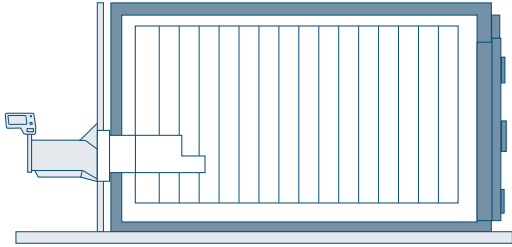
Rückseitiger Zugang für die Servicewartung

- Höchst anpassungsfähig
- 8 verschiedene Schließfachhöhen erhältlich
- Von 250 bis zu 5.000 Schließfächern
- Bis zu 4 Selbstbedienungsterminals über mehrere Etagen
- Zertifizierung: VDS: Grad VIII und X. ECB-S: Grad V, VI, VII, VIII, IX und X.
- Perfekt für große Selbstbedienungsbereiche über mehrere Etagen, einschließlich Untergeschoss und Keller

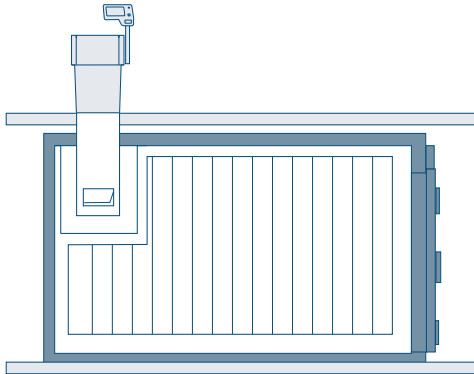


Wählen Sie aus einer Vielzahl von Schließfach-Abgabestellen

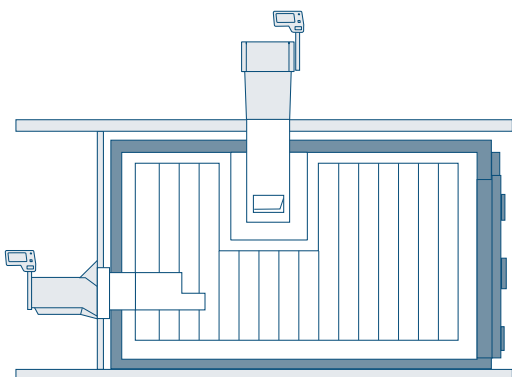
Ausgabe im Untergeschoss



Ausgabe in der Lobby



Kombination



Ihre Entscheidung für ein vollständig anpassungsfähiges Mietfachsystem

Bieten Sie Ihren Kunden einen rund um die Uhr Zugriff auf Ihre Wertgegenstände – über eine vollständig anpassbare, automatisierte Mietfachanlage, die sich ideal für große Standorte, einschließlich mehrerer Etagen eignet: SafeStore Auto Maxi ist das große, vollständig flexible Modell aus der SafeStore Auto-Reihe, das die automatisierte Technologie der nächsten Generation und die fortschrittlichen Funktionen zur Kundenidentifikation bietet, die Sie von diesem revolutionären System erwarten. Es eignet sich ideal für Banken-, Hotel- und Büroumgebungen, und erfüllt Ihren Bedarf für eine große, hohen Beanspruchungen ausgesetzte Lösung, die nach Ihren jeweiligen Anforderungen und den zur Verfügung stehenden Räumlichkeiten angepasst werden kann.



Möchten Sie SafeStore Auto in Aktion sehen?
Scannen Sie diesen QR-Code mit Ihrem Smartphone,
oder suchen Sie auf YouTube nach „SafeStore Auto“.

SafeStore Auto Maxi

Doppelregal-Anlage

Bessere Nutzung von begrenzter Fläche

Die zweireihige Lösung für SSA Maxi Mietfachanlagen wurde speziell entwickelt, um die Nutzung kleiner Flächen zu optimieren. Sie ermöglicht nicht nur ein kleineres Design des Tresorraums, sondern bietet auch eine Gewichtsreduzierung, ohne dass die Anzahl der verfügbaren Wertfächer beeinträchtigt wird. Bei einer einreihigen Standardinstallation kann ein Roboter jeweils nur ein Wertschließfach aufnehmen. Bei einer zweireihigen Lösung können zwei Fächer von einem Roboter entnommen werden. Dabei liegen die Schließfächer in zwei, eng aneinander stehenden Regalreihen hintereinander gestapelt und mit einem Haken verbunden, so dass ein Höchstmaß an Raumeffizienz erreicht werden kann.

Wie funktioniert die Doppelregal-Anlage?

Wenn ein Schließfach angefordert wird, fährt der Roboter zunächst zum entsprechenden Standort und entnimmt das erste Wertschließfach in der vorderen Reihe. Gleichzeitig zieht er das Schließfach aus der hinteren Reihe in die vordere Regalposition, da sie über einen Haken miteinander verbunden sind. Mit Hilfe von zwei Roboterkomponenten, die auf ein und demselben Schienensatz montiert sind, bewegt sich der obere Roboter mit dem ersten Schließfach nach oben, so dass die untere Roboterkomponente das zweite Schließfach aus der vorderen Regalposition aufnehmen kann. Der Roboter transportiert dann beide Schließfächer zur Ausgabeeinheit, aber nur das zweite Wertschließfach wird in den Dispenser bewegt.



Einsparungspotential

Im direkten Vergleich, bei dem die gleiche Anzahl von Schließfächern zur Verfügung gestellt wird, aber eine kleinere Fläche zur Verfügung steht, sind folgende Einsparungen möglich:

- Reduktion der Tresorraum-Fläche um 23%
- Verkleinerung der Oberfläche der Tresorraumpaneelen um 23%
- Reduzierung des Gewichts um 10%

Dies reduziert nicht nur die Gesamtkosten des Projekts, sondern wirkt sich auch auf den ökologischen Fußabdruck aus. Durch die Reduktion der Tresorraumgröße, die weniger Tresorraumpaneelen und weniger Robotereinheiten erfordern, wird das Gesamtgewicht der Lösung verringert und die Logistikkosten gesenkt.


Wichtigste Vorteile

- 23% kleinere Oberfläche*
- 23% weniger starke Raumplatten*
- 10% weniger Gewichtsbelastung*

Plus:

- Ökologische Einsparungen durch geringeren Materialeinsatz

* Im Vergleich zu einem einreihigen System mit der gleichen Kapazität von 1.762 Boxen



Möchten Sie SafeStore Auto
Maxi Doppelregal-Anlage in Aktion
sehen?

Scannen Sie diesen QR-Code mit Ihrem
Smartphone.



Nutzen Sie unser Wissen:
www.GunneboSafeStorage.com

GUNNEBO®